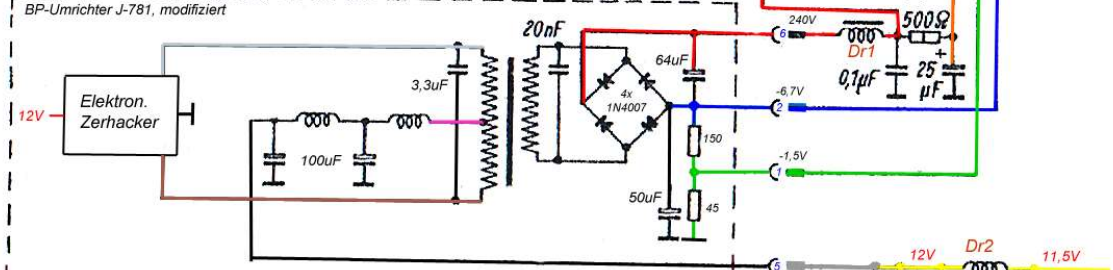
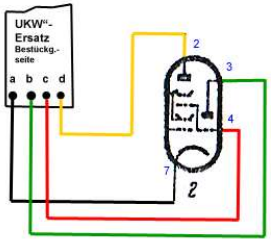
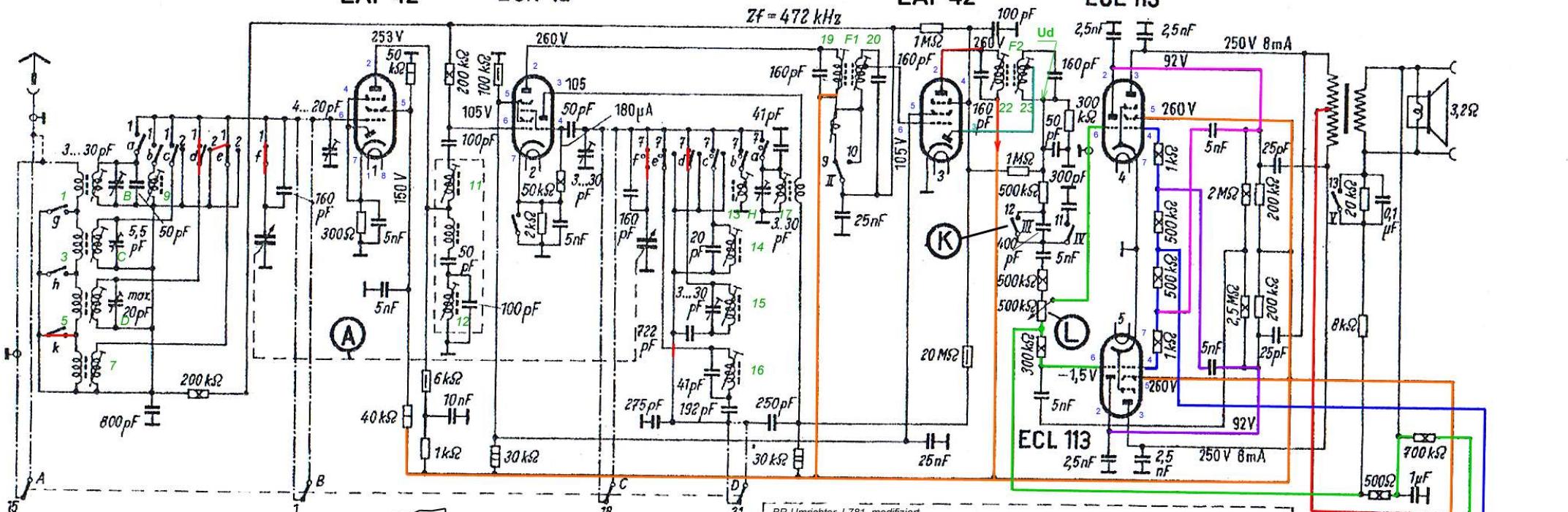


EAF 42

ECH 42

EAF 42

ECL 113



M2 für UKW-Empfang

Gezeichnete Wellenschalterstellung: LIV

Wellenbereich m	Empfindlichkeit μV	a	b	c	d	e	f	g	h	k	a'	b'	c'	d'	e'	f'	Abgleich
K ₁ 25...31,9	1... 3 μV	1	1	1	2	1	2	1	2	1	3	4	5	7	7	7	9,4 (12,0) MHz : 8, 9,637 MHz : 5
K ₂ 40,5...51,7		•	•	•	•	•	•	•	•	•	•	•	•	•	•	•	5,8 (7,4) MHz : 12 (21), 6,075 (7,2) MHz : 1 (17)
M ₁ 165...338		•	•	•	•	•	•	•	•	•	•	•	•	•	•	•	890 (1610) kHz : 9 (20), 910 (1540) kHz : 2 (19)
M ₂ 323...589 m		•	•	•	•	•	•	•	•	•	•	•	•	•	•	•	520 (920) kHz : 10 (23), 600 (910) kHz : 3 (18)
L 1090...1975		•	•	•	•	•	•	•	•	•	•	•	•	•	•	•	192 (285) kHz : 11, 200 kHz (4)

Schalterstellung	II	III	IV	V
	9	10	12	11
" Selektion "	•	•	•	•
" Sprache "	•	•	•	•
" Musik "	•	•	•	•

--- Nummern von II-D 52 übertragen

Gezeichnete Qualitätsschalterstellung : " Sprache "

